

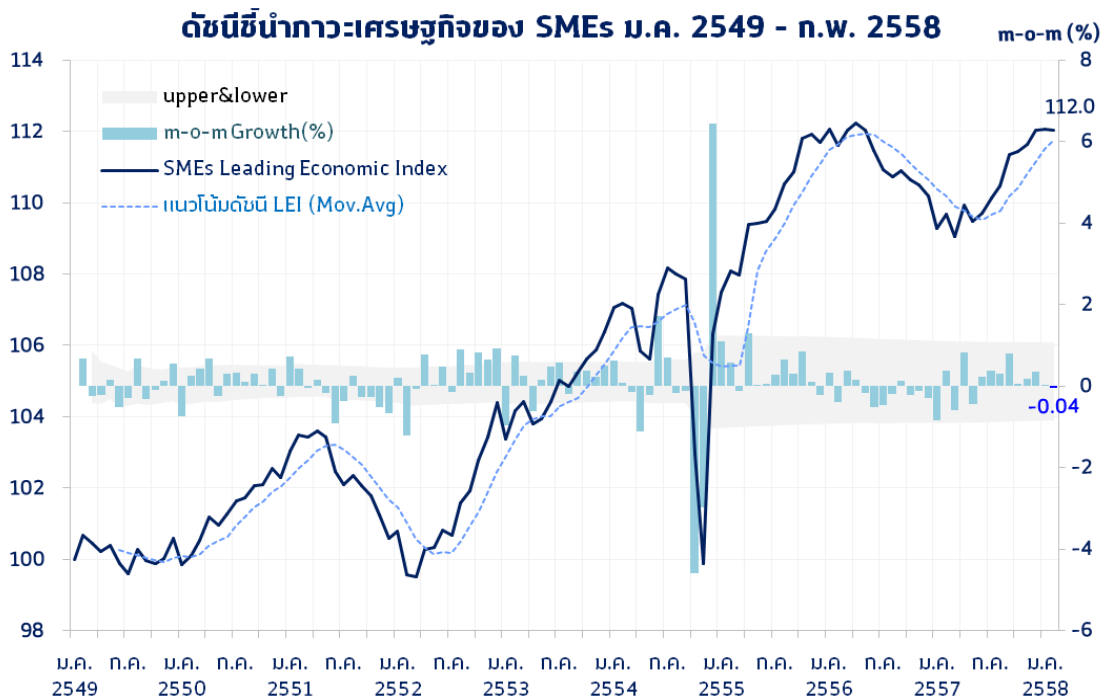
ดัชนีชี้นำภาวะเศรษฐกิจของ SMEs ณ มีนาคม 2558

การจัดทำดัชนีชี้นำภาวะเศรษฐกิจของ SMEs มีจุดประสงค์เพื่อเป็นเครื่องมือหนึ่งในการชี้วัดสถานการณ์เศรษฐกิจว่าอยู่ในช่วงขาขึ้น หรือขาลง กำลังเคลื่อนไหวผ่านจุดต่ำสุดหรือสูงสุดมากน้อยเพียงไร และส่งสัญญาณเตือนภัยในระยะสั้น 2-3 เดือนข้างหน้า ให้กับผู้ประกอบการ SMEs และหน่วยงานต่างๆที่เกี่ยวข้องสำหรับดัชนีชี้นำภาวะเศรษฐกิจของ SMEs เป็นดัชนีที่คำนวณจากตัวแปรชี้นำ 9 รายการ ได้แก่ ภาษีเงินได้บุคคลธรรมดา ปริมาณผลิตรถยนต์นั่งขนาด 1,501-1,800 cc ปริมาณผลิตรถ pick up ปริมาณผลิตซีเมนต์ผสม ปริมาณผลิตพาหนะเพื่อการพาณิชย์ ดัชนีตลาดหลักทรัพย์ mai พื้นที่ก่อสร้างได้รับอนุญาต จำนวนนักท่องเที่ยวต่างชาติ และปริมาณเงินตามความหมายแคบ

ดัชนีชี้นำภาวะเศรษฐกิจของ SMEs ณ มีนาคม 2558

SMEs Leading Economic Index

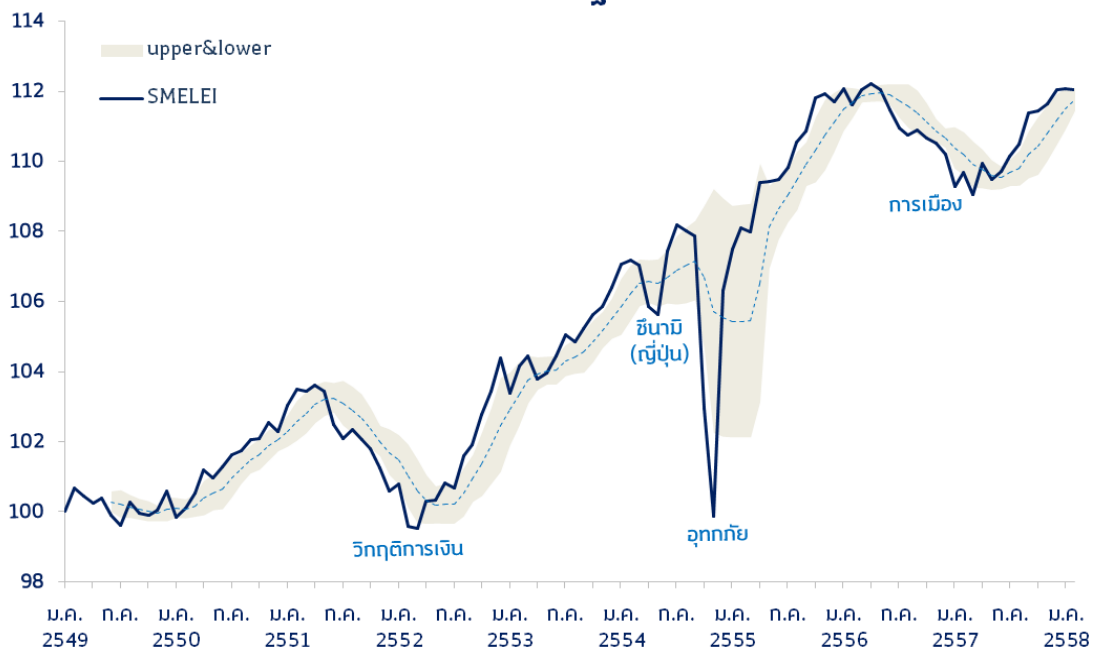
ดัชนีชี้นำภาวะเศรษฐกิจของ SMEs (SMEs Leading Economic Index) ณ มีนาคม 2558 อยู่ที่ระดับ 112.03 หดตัวจากเดือนก่อนคิดเป็นร้อยละ 0.04 ซึ่งถือเป็นการหดตัวเป็นครั้งแรกในรอบ 8 เดือน โดยมีสาเหตุมาจากการหดตัวของตัวแปรชี้นำ ได้แก่ ภาษีเงินได้บุคคลธรรมดา, ปริมาณผลิตรถ pick up, ปริมาณผลิตซีเมนต์ผสม และพื้นที่ก่อสร้างได้รับอนุญาต



อัตราการเปลี่ยนแปลงของดัชนีชี้ภาวะเศรษฐกิจของ SMEs

	ธ.ค. 57	ม.ค. 58	ก.พ. 58
ดัชนีชี้ภาวะเศรษฐกิจของ SMEs	112.03	112.08	112.03
อัตราการเปลี่ยนแปลงเปรียบเทียบกับเดือนก่อน	0.35%	0.04%	-0.04%
6 Month Smooth Change	0.47%	1.02%	1.42%

ดัชนีชี้ภาวะเศรษฐกิจของ SMEs



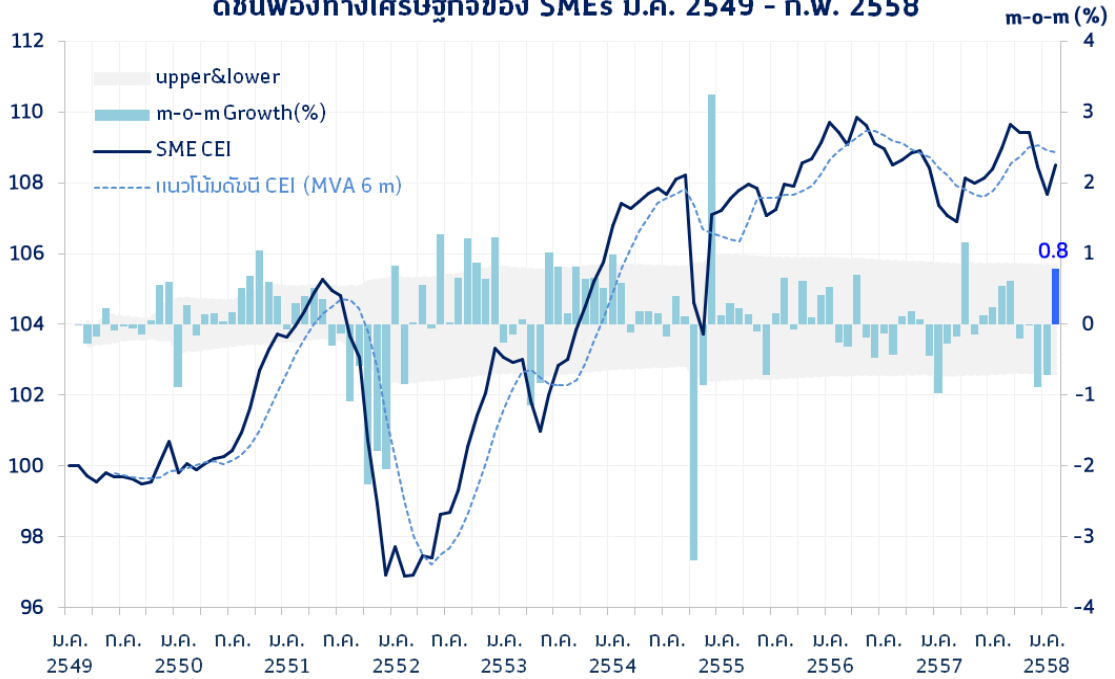
ดัชนีพ้องเศรษฐกิจของ SMEs ณ มีนาคม 2558

SMEs Coincident Economic Index

ดัชนีพ้องเศรษฐกิจของ SMEs ณ มีนาคม 2558 อยู่ที่ระดับ 108.52 ขยายตัวจากเดือนก่อนคิดเป็นร้อยละ 0.79 ซึ่งเป็นการขยายตัวเป็นครั้งแรกในรอบ 5 เดือน นับตั้งแต่เดือนตุลาคม 2557 เป็นต้นมา โดยมาจากการขยายตัวของตัวแปร มูลค่านำเข้าสินค้าของ SMEs, ยอดผลิตรถจักรยานยนต์, ดัชนีตลาดหลักทรัพย์ mai, จำนวนนักท่องเที่ยวต่างชาติ, ดัชนีราคาน้ำมัน และ ดัชนีราคาสินค้าวัตถุดิบ

ทั้งนี้ตัวแปรชี้นำที่ควรเฝ้าระวัง ได้แก่ ดัชนีราคาน้ำมัน เนื่องจากมีการขยายตัวสูงกว่าค่าเฉลี่ยปกติ

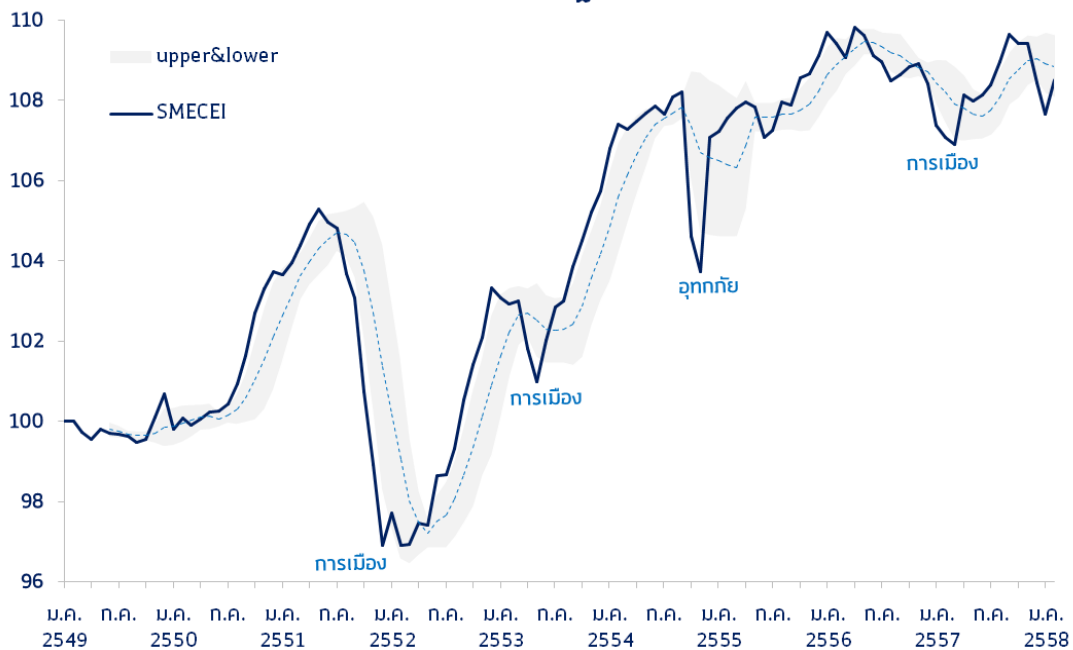
ดัชนีพ้องทางเศรษฐกิจของ SMEs ม.ค. 2549 - ก.พ. 2558



อัตราการเปลี่ยนแปลงในตัวแปรองค์ประกอบของดัชนีพ้องเศรษฐกิจของ SMEs

	ธ.ค. 57	ม.ค. 58	ก.พ. 58
ดัชนีพ้องเศรษฐกิจของ SMEs	108.44	107.67	108.52
อัตราการเปลี่ยนแปลงเปรียบเทียบกับเดือนก่อน	-0.89%	-0.71%	0.79%
6 Month Smooth Change	0.31%	0.45%	0.59%

ดัชนีพ้องทางเศรษฐกิจของ SMEs



ดัชนีชี้นำและดัชนีช่องทางเศรษฐกิจของ SMEs ณ มีนาคม 2558

